

Il famoso artista americano del vetro, Louis Comfort Tiffany ha dato il nome a questa tecnica che utilizza i nastri di rame per bordare i vari segmenti di vetri da saldare insieme per la realizzazione dei famosi paralumi che portano appunto il nome di Tiffany. Per poter bordare bene i vari segmenti occorre infatti un nastro di rame molto pratico che possa ricoprire i bordi perfettamente e poterli in seguito saldare con lo stagno. A secondo dell'esperienza e dell'abilità dell'artista del vetro, si possono bordare i segmenti con un nastro molto sottile per realizzare un quadretto, un paralume oppure uno specchio, ottenendo così un aspetto filigranato; ma vi sono anche altre applicazioni. Nel campo dell'invetriatura per esempio vi sono altre necessità come quella di avere un bordo di saldatura più largo o più grosso. Ecco perchè vi offriamo una vasta gamma di nastri di rame, adatti soprattutto per essere lavorati con la tecnica Tiffany.

Nastro di rame (autoadesivo)

Il nastro più indicato per la tecnica Tiffany è il nastro in rame autoadesivo nelle seguenti misure:

19 033	Per bordi 12 mm	1/2	1.25	33 mt
19 045	Contorni 8 mm	5/16	1.25	33 mt
19 051	Universale 6.5 mm	1/4	1.25	33 mt
19 057	Superfine 5.5 mm	7/32	1.25	33 mt
19 063	Speciale 4.8 mm	3/16	1.25	33 mt
19 069	Artigiano 4.4 mm	11/64	1.25	33 mt
19 073	Masterfoil 4.0 mm	5/32	1.25	33 mt



Nastro di rame Silverback

La parte adesiva interna è argentata, ideale per vetri trasparenti e per specchi.

19 178	Universale 6.5 mm	5/16	1.25	33 mt
19 182	Superfine 5.5 mm	7/32	1.25	33 mt
19 186	Speciale 4.8 mm	3/16	1.25	33 mt



Nastro di rame Black back

La parte adesiva interna è nera, adatto per specchi e per vetrate, più adesivo rispetto agli altri tipi

19 108	Universale 6.5 mm	5/16	1.25	33 mt
19 110	Superfine 5.5 mm	7/32	1.25	33 mt
19 112	Speciale 4.8 mm	3/16	1.25	33 mt
19 114	Artigiano 4.4 mm	11/64	1.25	33 mt



Stagno per saldature Tiffany 60/40

Per eseguire delle perfette impiombature nel campo della tecnica Tiffany, non è sufficiente avere dello stagno per saldare, deve essere un filo di stagno adatto a questo tipo di lavorazione artistica. Deve sciogliersi facilmente e non deve decomporsi, nè scolorirsi nè ossidarsi, di modo che si possano eseguire delle rifiniture con prodotti chimici. Sotto la denominazione "Stagno Tiffany" viene fornito un prodotto di una lega particolare prodotta appositamente per la "Vetro e Poi".

13295.01 Stagno Tiffany


Per saldare insieme i nastri di rame o i profilati di piombo che bordano i vari segmenti di vetro è necessario usare alcuni prodotti studiati appositamente per far fronte a tutte le esigenze dell'invetriatura.

Pastasalda

Prima di saldare i nastri di rame o di piombo autodesivi e i profilati di piombo, bisogna spalmare la parte con della pastasalda, si otterrà così una saldatura uniforme. La pastasalda alcalina non schizza e data la sua efficacia, va utilizzata senza spreco.

13 261 Barattolo di pastasalda 50 gr.

13 263 Barattolo di pastasalda 500 gr.



Acqua salda per saldature (senza acidi)

Questa soluzione può essere utilizzata senza alcun problema per qualsiasi tipo di saldatura. Dato che non contiene acidi è adatta per saldare anche gli specchi in quanto non intacca la superficie. Si consiglia di applicarla con l'apposito pennellino (Art.10645).

13 265 Flacone Acquasalda 100 ml

13 264 Flacone Acquasalda 800 ml

13 266.50 Flacone Acquasalda 2500 ml

13 267 Flacone Acquasalda 10 lt



Pulitore per vetro

Nell'ambito della tecnica dei nastri di rame è una sostanza pulente molto valida per la rifinitura di oggetti di vetro saldati. Con questa sostanza potrete asportare qualsiasi residuo grasso o di saldatura sugli oggetti in vetro, senza rischiare che questa sostanza intacchi lo strato collante dei nastri di rame.

Importante: impregnare un panno con il pulitore e passarlo sul vetro molto delicatamente. Eseguire la pulitura partendo dall'esterno dell'oggetto verso l'interno per non sciupare il nastro di rame.

13 241 Flacone pulitore 100 ml

13 242 Flacone pulitore 500 ml

13 243 Flacone pulitore 2500 ml



Finish per rifinitura

Dopo aver patinato i punti di saldatura bisogna evitare un'ulteriore ossidazione (decolorazione) delle parti. Prima di tutto dovete lavare le parti patinate accuratamente, e per evitare la decolorazione dovuta agli agenti atmosferici e alla corrosione, do-vete ricoprire i pezzi di vetro con lo speciale finish. Questo prodotto è composto di un olio Nerz modificato che dà al vetro e alle saldature un effetto brillante setoso che conferisce all'oggetto un chè di prezioso. Dopo l'applicazione del Finish sul vetro l'intera superficie del vetro deve essere accuratamente lucidata con un panno morbido.

13258 Finitore Spray 300 ml



Patina Tiffany (per stagno) colore rame

Questo prodotto viene applicato sui punti di saldatura a stagno, precedentemente puliti con il pulitore, applicare con un pennello fino a quando non assumano una colorazione ossidata. Questa Patina realizzata su base chimica contiene una piccola componente di acidi, pertanto, durante la lavorazione, è consigliabile usare guanti di protezione e seguire tutte le altre misure di sicurezza. Le diverse composizioni della patina permettono differenti effetti di ossidazione per cui le saldature possono assumere un bel colore rame chiaro oppure rame antico.

Colore patina .47 rame chiaro .48 rame antico

Colore patina .29 marrone

Patina Tiffany nera (per piombo e stagno)

Con questa patina speciale potrete colorare tutte le saldature; il piombo e stagno con un bel colore nero profondo. Prima di applicare la patina dovete strofinare energicamente con un panno morbido tutti i punti di saldatura e i profilati in piombo. Il vantaggio di questa patina è quello di ottenere una bella colorazione nera anche per le invetriature con nastri di rame profilati di piombo e punti di saldatura in stagno.

Colore patina .31 Nera



Confezioni disponibili per ogni colore di Patina:

13215..... Confezione 100 ml

13217..... Confezione 800 ml

13202..... Confezione 2500 ml

13203..... Confezione 10 Lt

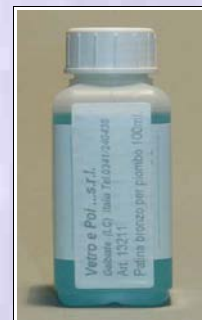
13204..... Confezione 30 Lt

MISURE DI SICUREZZA

Durante la lavorazione dei prodotti chimici, per esempio i mordenti e alcune patine, si consiglia vivamente di usare guanti di protezione, un grembiule di protezione ed eventualmente un paio di occhiali.

Liquido per patinare il piombo (colore rame)

Le invetriature realizzate con i segmenti di vetro contornati da nastri in rame, vengono generalmente rifinite con delle cornici in profilato di piombo. Affinchè questi profilati di piombo e anche le saldature abbiano la stessa colorazione, ecco un prodotto che vi darà una patinatura uniforme color rame



13 211 Patina per profilati in piombo 100 ml

Pennellino per acqua salda (o per patinare)

Per spalmare la pasta salda o l'acqua salda occorre un pennellino resistente con setole molto strette e ben serrate alla base, di modo che la sostanza chimica non attacchi il manico o l'incollatura stessa delle setole.

10645 Pennellino x acqua salda / patine



Mordente per brunire il metallo o leghe di metalli

Mordente per brunire oggetti in metallo o in lega di metallo (ottonate oppure parti in rame), nonchè oggetti in bronzo o rame come per esempio le calotte per lampade, pomelli decorativi, basi per lampade e piccole impugnature. Gli oggetti in metallo devono essere trattati prima con un solvente per privarli di ogni traccia di unto, in seguito applicare il mordente con un pennello oppure con un panno strofinando uniformemente. La colorazione inizia immediatamente e potete arrestare il grado di colorazione semplicemente pulendo con un batuffolo di cotone oppure mettendo l'oggetto sotto il getto dell'acqua. Il mordente è fortemente alcalino e quindi corrosivo. Pertanto durante la lavorazione prendere le abituali misure di sicurezza usando guanti di protezione.

13 248 Mordente per brunire 70 ml

Colori: .29 marrone .31 nero



Olio per tagliavetro Glasmaster

Questo tipo di olio molto fluido è particolarmente indicato non solo per agevolare il taglio del vetro, ma anche per tutti i tagliavetro ad olio, in quanto è pulito e non lascia residui grassi. Inoltre con questo olio avrete una perfetta alimentazione del vostro tagliavetro attraverso lo stoppino inserito nello stesso. L'olio ha un colore ambra e ciò permette di controllare visivamente la quantità esistente nel tagliavetro.

13 231 Olio per tagliavetro 100 ml



Mordente per vetro "Glasotan"

Il Glasotan è un corrosivo innocuo studiato appositamente per il campo del fai da te. Contiene Ammonio-Bifluorato e perciò rispetto agli acidi di uso comune, è poco pericoloso, è necessario comunque usare tutte le misure di sicurezza durante la lavorazione. Dopo avere scaldato il flacone a bagnomaria, stendere il prodotto con una spatolina sul vetro; lasciare agire per 5/10 minuti e rimuovere il mordente dal vetro (il prodotto rimosso può essere riutilizzato) e sciacquare con acqua. Il vetro assumerà un effetto "satinato" dove il prodotto è stato applicato.

30500 Mordente per vetro 25 ml
30501 Mordente per vetro 300 gr



Pasta per contorni per matita artistica

Per facilitare ulteriormente la nostra clientela, abbiamo anche approntato una linea di confezioni di pasta per contorni a freddo per la matita artistica. Nel caso in cui vorrete dipingere su del vetro trasparente usate la pasta per delimitare le diverse parti della figura del vostro dipinto (che dovranno poi essere colorate a piacimento con dei colori per vetro a freddo). La pasta per contorni si asciuga all'aria e non è assolutamente tossica.

28 152.31 Pasta per contorno nera 250 ml
28 153.31 Pasta per contorno nera 750 ml



Colori trasparenti per vetro

Questi colori trasparenti si asciugano all'aria e aderiscono molto bene a tutte le superfici lisce come vetro, plastica, plexiglas, metallo, pietra, marmo e porcellana. I colori possono essere mischiati tra di loro, si asciugano in breve tempo e sono resistenti all'acqua e all'umidità, ma si possono sciogliere con i solventi. Tutti i colori possono essere schiariti con il colore trasparente, per cui si possono avere molte gradazioni dello stesso colore.

Confezioni da 50 ml.

30 400.01 Trasparente	30400.08 Violetto
30 400.02 Oro	30400.09 Verde
30 400.03 Limone	30400.10 Turchese
30 400.04 Arancio	30400.11 Marrone
30 400.05 Rosa	30400.12 Bianco
30 400.06 Rosso	30400.16 Nero
30 400.07 Blu	



GEMME DI VETRO

Per realizzare dei duplicati fedeli, utilizzate le deliziose pietrine in vetro colorato e create dei punti luce sul vostro paralume; diventerà così una piccola opera d'arte. Le pietrine sono di forme, colorazione e
Abbiamo a disposizione una vasta gamma di formati, a cominciare dai piccoli cabouchons semitondi fino alle pietrine sfaccettate di forma quadrata, ovale o tonda.


COLORI GEMME

08 ROSSO	17 LILLA	23 BLU'
36 VERDE	45 GIALLO	50 AMBRA
69 BIANCO	73 NERO	99 TRASPARENTE


Gemme di vetro Ø 10 mm art 26055 1 pz
colori:08/17/23/36/50/69/73/99




Gemme di vetro Ø 15 mm art 26059 1 pz
colori:08/17/23/36/50/69/73/99



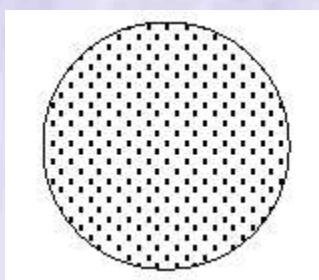
Gemme di vetro Ø 18 mm art 26061 1 pz
colori:08/17/23/36/50/69/73/99




Gemme di vetro Ø 25 mm art 26063 1pz
colori:08/17/23/36/50/69/73/99




Gemme di vetro Ø 35 mm art 26067 1 pz
colori:08/17/23/36/50/69/73/99



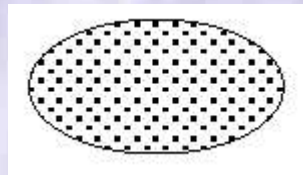
Gemme di vetro ovali mm 18x13 art 26105 1 pz
colori: 08/17/23/36/50/69/73/99



Gemme di vetro ovali mm 25x14 art 26107 1 pz
colori: 08/17/23/36/50/69/73/99



Gemme di vetro ovali mm 36x19 art 26115 1 pz
colori: 08/17/23/36/50/69/73/99



Gemme sfaccettate Ø 15 mm art. 26205 1 pz
colori: 08/23/36/50/99



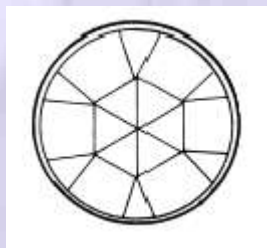
Gemme sfaccettate Ø 20 mm art. 26207 1 pz
colori: 08/23/36/99



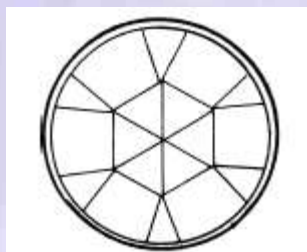
Gemme sfaccettate Ø 25 mm art. 26209 1 pz
colori: 08/23/36/99



Gemme sfaccettate Ø 30 mm art. 26211 1 pz
colori: 08/23/36/99

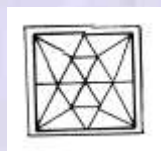


Gemme sfaccettate Ø 35 mm art. 26213 1 pz
colori: 08/23/36/99

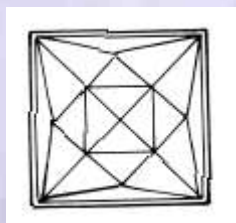


Gemme sfaccettate Ø 50 mm art. 26217 1 pz
colori: 08/23/36/99

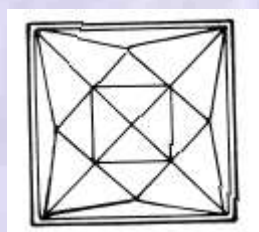
Gemme sfaccettate 18x18 mm art 26257 1 pz
colori: 08/23/36/99



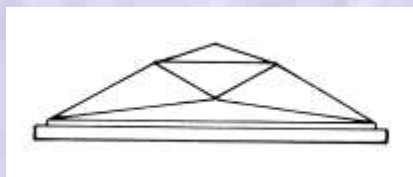
Gemme sfaccettate 25x25 mm art 26261 1 pz
colori: 08/23/36/99



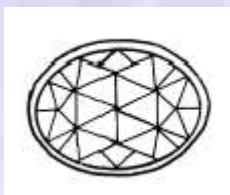
Gemme sfaccettate 30x30 mm art 26263 1 pz
colori: 08/23/36/99



Gemme sfaccettate 50x50 mm art 26268 1 pz
colori: 08/23/36/99



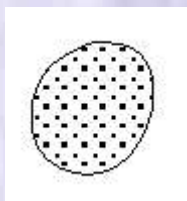
Gemme sfaccettate 25x18 mm art 26365 1 pz
colori: 08/23/36/99



Nuggets vetro ca. 15 mm art 26001 1 Kg
colori: 08/17/23/36/38/45/50/99
assortiti art 26850



Nuggets vetro ca. 20 mm art 26002 1 Kg
colori: 08/17/23/36/38/45/50/99
assortiti art 26850.02



Nuggets vetro ca. 35 mm art 26005 1 Kg
colori: 08/17/23/36/38/45/50/99
assortiti art 26850.05

